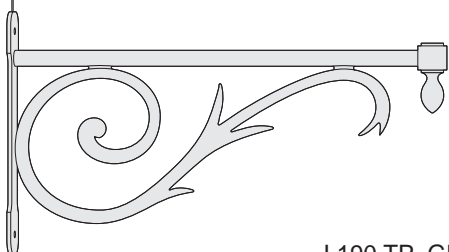
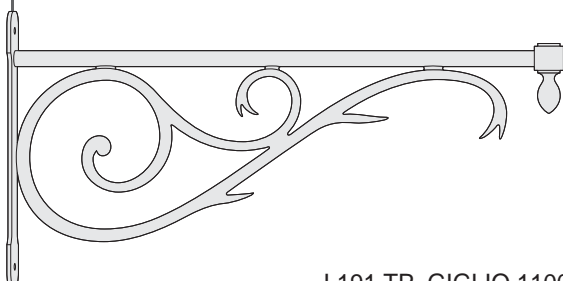



I 189 TP GIGLIO 700  
I 189 BP GIGLIO 800



I 190 TP GIGLIO 900  
I 190 BP GIGLIO 1000



I 191 TP GIGLIO 1100  
I 191 BP GIGLIO 1300



I 192 TP GIGLIO 1200  
I 192 BP GIGLIO 1400



Mensole artistiche in ferro, con trama decorativa composta da riccioli in ferro battuto accostati da fregi e legature sagomate. dispone di piastra per attacco a parete, saldata con procedimento a filo continuo a regola d'arte. Il passaggio dei cavi elettrici avviene all'interno dell'asse orizzontale in tubo con attacco per il corpo illuminante realizzato in ferro tornito e filettato  $\frac{3}{4}$ " gas. Finitura con zincatura e verniciatura a polveri epossidiche bicomponenti.

Art.	Serie	↔	↕
I 189 TP	GIGLIO 700	700	420
I 190 TP	GIGLIO 900	905	500
I 191 TP	GIGLIO 1100	1145	570
I 192 TP	GIGLIO 1200	1240	600

Art.	Serie	↔	↕
I 189 BP	GIGLIO 800	790	420
I 190 BP	GIGLIO 1000	1045	500
I 191 BP	GIGLIO 1300	1295	570
I 192 BP	GIGLIO 1400	1445	600

TP - per l'installazione di lanterne portate con attacco a testapalo.

BP - per l'installazione di lanterne con attacco a sospensione.

La posa in opera avviene fissando la piastra al muro con perni e tasselli ad espansione in acciaio inox A2.

Tutta la viteria di complemento è in acciaio inox A2.



Verniciatura a polveri termoindurenti, con applicazione a pistola elettrostatica e polimerizzazione in forno di essiccazione statico a 180°C. Viene effettuata con impianti e apparecchiature di elevata complessità per garantirne una perfetta esecuzione ed una finitura superiore contro l'erosione degli agenti atmosferici. Rivestimento con spessore medio 80 micron - Resistenza ai test di quadratura a norma ISO 2409 - • Resistenza ai test di resistenza all'urto a norme UNI 8901. Colore standard nero micaceo grafitato.